

UNIONE DEI COMUNI DEL TERRALBESE

Provincia di Oristano

ALLEGATI

**RENDICONTO DI GESTIONE
ESERCIZIO 2010**

Unione dei Comuni del Terralbese

Provincia di Oristano

Servizio finanziario

RELAZIONE TECNICA SUL CONTO CONSUNTIVO 2010

Il sottoscritto Dr. Stefano USAI, Responsabile del servizio finanziario, in riferimento all'approvazione del Conto Consuntivo per l'esercizio 2010, dichiara che da parte dei responsabili dei servizi, amministratori comunali e segretario **non è stata segnalata la sussistenza di debiti fuori bilancio e/o situazioni** che possano pregiudicare gli equilibri di Bilancio.

I Responsabili di Servizio hanno provveduto alla revisione dei residui (attivi e passivi), sia nella parte corrente sia nella parte in conto capitale, conseguentemente sono state mantenute a residuo solamente le poste supportate da **obbligazioni giuridiche dichiarate sussistenti**.

L'avanzo di amministrazione è di **Euro 319.173,42** di cui euro 22.102,00 derivante dalla gestione corrente.

Per quanto riguarda i vincoli sull'avanzo occorre segnalare residui attivi per un importo di € 39.747,64 relativi ai ruoli per sanzioni amministrative CDS anni 2004/2005 che per ovvi fini precauzionali occorre vincolare sino alla effettiva riscossione.

Si sono registrati maggiori accertamenti in c/competenza su sanzioni CDS per € 4.804,55 di cui il **50% pari a € 2.402,27** vincolato per le spese di cui all'art. 208 del CDS.

La somma di € 19.062,18, vincolata al servizio RSU (di cui 2.051,88 residui attivi non ancora incassati), potrà essere utilizzata **solamente previa definizione/chiarimento** dei rapporti debiti/crediti con la GESAR.

Considerato che attualmente non risulta ancora definita la situazione correlata alle rivendicazioni del dipendente sig. Bruno Concas (per progetto obiettivo), a scopo cautelativo si suggerisce di accantonare una somma pari (almeno) ad euro 10.000,00.

Si ritiene che non debba essere utilizzata la quota di avanzo relativa ad altri residui attivi perché non incassati pari a € 19.201,88.

L'avanzo utilizzabile è pari a € 247.821,63 si ritiene che detta risorsa debba essere utilizzata per ridurre la compartecipazione degli enti alle spese generali.

Terralba, li 19/04/2011

Il Vice Segretario
Il Responsabile del servizio finanziario

Dr. Stefano Usai



UNIONE DEI COMUNI DEL TERRALBESE

Provincia di Oristano

Terralba , li 19/04/2011

Il sottoscritto Dott. Stefano Usai responsabile dei servizi Finanziari e Amministrativi dell'Unione dei Comuni del Terralbese nell'anno 2010,

DICHIARA

- Di essere a conoscenza di debiti fuori bilancio e/o di situazione di squilibrio che potrebbero pregiudicare la corretta gestione finanziaria
(in questo caso indicare quali sono i debiti fuori bilancio e/o le potenziali situazioni di squilibri di cui si è a conoscenza);

-
- Di non essere a conoscenza dell'esistenza di debiti fuori bilancio e/o di situazione di squilibrio che potrebbero pregiudicare la corretta gestione finanziaria

Il responsabile dei servizi Finanziari e Amministrativi
Dott. Stefano Usai



A handwritten signature in black ink, appearing to read "Stefano Usai". The signature is written over a horizontal line that extends across the page.

UNIONE DEI COMUNI DEL TERRALBESE

Provincia di Oristano

Terralba , li 19/04/2011

IL sottoscritto Cogato Sergio Comandante responsabile dei servizi della vigilanza dell'Unione dei Comuni del Terralbese, nell'anno 2010,

DICHIARA

Di essere a conoscenza di debiti fuori bilancio e/o di situazione di squilibrio che potrebbero pregiudicare la corretta gestione finanziaria
(in questo caso indicare quali sono i debiti fuori bilancio e/o le potenziali situazioni di squilibri di cui si è a conoscenza);

Di non essere a conoscenza dell'esistenza di debiti fuori bilancio e/o di situazione di squilibrio che potrebbero pregiudicare la corretta gestione finanziaria

Comandante responsabile dei servizi della vigilanza
Cogato Sergio



A handwritten signature in black ink, written over a horizontal line. The signature is stylized and appears to be "S. Cogato".

UNIONE DEI COMUNI DEL TERRALBESE

Provincia di Oristano

Terralba , li 19/04/2011

IL sottoscritto Pitzus Romano responsabile dei servizi Tecnici dell'Unione dei Comuni del Terralbese nell'anno 2010,

DICHIARA

Di essere a conoscenza di debiti fuori bilancio e/o di situazione di squilibrio che potrebbero pregiudicare la corretta gestione finanziaria
(in questo caso indicare quali sono i debiti fuori bilancio e/o le potenziali situazioni di squilibri di cui si è a conoscenza);

Di non essere a conoscenza dell'esistenza di debiti fuori bilancio e/o di situazione di squilibrio che potrebbero pregiudicare la corretta gestione finanziaria

Il responsabile dei servizi Tecnici
Geom. Pitzus Romano



**UNIONE DEI COMUNI DEL TERRALBESE
PROV. DI ORISTANO**

CONTO DEL BILANCIO ESERCIZIO 2010
AVANZO DI AMMINISTRAZIONE ISCRITTO

	AVANZO REALIZZATO	AVANZO ISCRITTO
AVANZO DI AMMINISTRAZIONE REALIZZATO NEL 2009	192.386,03	138.900,00
di cui:		
AVANZO DI AMMINISTRAZIONE VINCOLATO	54.900,00	54.900,00
AVANZO DI AMMINISTRAZIONE - FONDI PER FINANZIAMENTO SPESE IN C/CAPITALE		
AVANZO DI AMMINISTRAZIONE - FONDO AMMORTAMENTI		0,00
AVANZO DI AMMINISTRAZIONE NON VINCOLATO	137.486,03	84.000,00

AVANZO DI AMMINISTRAZIONE NON VINCOLATO

CAP	DESCRIZIONE	IMPORTO ISCRITTO	IMPORTO IMPEGNATO
	TOTALE GENERALE PARTE CORRENTE	0,00	0,00
4610	IMPIANTI DI VIDEOSORVEGLIANZA	84.000,00	84000
	TOTALE GENERALE PARTE INVESTIMENTI	84.000,00	84.000,00
	TOTALE AVANZO NON VINCOLATO	84.000,00	84.000,00

AVANZO DI AMMINISTRAZIONE VINCOLATO

CAP.	DENOMINAZIONE	IMPORTO ISCRITTO	IMPORTO IMPEGNATO
3024	SEGNALETICA STRADALE - TRASFERIMENTO AI COMUNI	54.900,00	54.900,00
	TOTALE GENERALE PARTE CORRENTE	54.900,00	54.900,00
	TOTALE GENERALE PARTE INVESTIMENTI	0,00	0,00
	TOTALE AVANZO VINCOLATO	54.900,00	54.900,00

TOTALI	138.900,00	138.900,00
---------------	-------------------	-------------------



Il Responsabile del servizio gestione delle risorse
DR. STEFANO USAI

UNIONE DEI COMUNI DEL TERRALBESE

Provincia di Oristano

Servizio Finanziario

UTILIZZO ANTICIPAZIONE DI TESORERIA ESERCIZIO 2010

Il sottoscritto Usai Dr. Stefano, Responsabile del servizio finanziario dell'Ente intestato, in riferimento all'approvazione del Rendiconto della gestione per l'esercizio 2010,

dichiara

*che l'utilizzo dell'anticipazione di Tesoreria riferito alla data del 31.12.2010 ammonta a **Euro 0 (zero)**.*

Terralba, li 19.04.2011



Il Responsabile del
Servizio Finanziario
(Usai Dr. Stefano)

CONTO DEL BILANCIO 2010


UNIONE DEI COMUNI DEL TERRALBESE

QUADRO RIASSUNTIVO DELLA GESTIONE FINANZIARIA


	GESTIONE		
	RESIDUI	COMPETENZA	TOTALE
Fondo di Cassa al 1° Gennaio			323.744,79
RISCOSSIONI	162.743,59	1.899.610,17	2.062.353,76
PAGAMENTI	170.405,12	1.421.031,78	1.591.436,90
FONDO DI CASSA AL 31 DICEMBRE			794.661,65
PAGAMENTI per azioni esecutive non regolarizzate al 31 dicembre			0,00
DIFFERENZA			794.661,65
RESIDUI ATTIVI	50.601,04	115.378,24	165.979,28
RESIDUI PASSIVI	69.612,88	571.854,63	641.467,51
DIFFERENZA			-475.488,23
		AVANZO DI AMMINISTRAZIONE	319.173,42
		- Fondi Vincolati	0,00
Risultato di Amministrazione		- Fondi per Finanziamento Spese in Conto Capitale	0,00
		- Fondi di Ammortamento	0,00
		- Fondi non Vincolati	0,00

UNIONE DEI COMUNI DEL TERRALBESE, lì 19/04/2011


IL SEGRETARIO




IL RESPONSABILE DEL SERVIZIO FINANZIARIO



IL RAPPRESENTANTE LEGALE




CONTO DEL BILANCIO 2010

UNIONE DEI COMUNI DEL TERRALBESE

QUADRO RIASSUNTIVO DELLA GESTIONE DI COMPETENZA

RISCOSSIONI	(+)	1.899.610,17
PAGAMENTI	(-)	1.421.031,78
DIFFERENZA		478.578,39
RESIDUI ATTIVI	(+)	115.378,24
RESIDUI PASSIVI	(-)	571.854,63
DIFFERENZA		-456.476,39
AVANZO DI GESTIONE		22.102,00
Risultato di Gestione	- Fondi Vincolati	0,00
	- Fondi per Finanziamento Spese in Conto Capitale	0,00
	- Fondi di Ammortamento	0,00
	- Fondi non Vincolati	0,00



CONTO DEL BILANCIO 2010

UNIONE DEI COMUNI DEL TERRALBESE QUADRO GENERALE RIASSUNTIVO DELLE ENTRATE

ENTRATE	COMPETENZA							RESIDUI			
	2	3	4	5	6	7	8	9	10	11	12
Previsioni Iniziali	Previsioni Definitive	% di Def.	Accertamenti	Riscossioni	% di Real.	Residui della Competenza	Conservati	Riscossi	% di Real.	Rimasti	
1	3	4	5	6	7	8	9	10	11	12	
TITOLO 2 Entrate derivanti da contributi e trasferimenti correnti dello Stato, della regione e di altri enti pubblici anche in rapporto all'esercizio di funzioni delegate dalla regione	763.956,86	767.201,40	100,42	767.201,40	716.708,79	93,42	50.492,61	71.728,03	69.078,03	96,31	2.650,00
TITOLO 3 Entrate extracontributarie	1.104.307,15	1.104.307,15	109,14	1.107.486,47	1.070.921,38	96,70	36.565,09	106.804,15	66.353,11	62,13	40.451,04
TITOLO 4 Entrate derivanti da alienazioni, da trasferimenti di capitale e da riscossioni di crediti	16.692,70	26.923,90	161,29	26.923,90	3.069,36	11,40	23.854,54	34.812,45	27.312,45	78,46	7.500,00
TOTALE ENTRATE FINALI	1.792.478,25	1.898.432,45	105,91	1.901.611,77	1.790.699,53	94,17	110.912,24	213.344,63	162.743,59	76,28	50.601,04
TITOLO 6 Entrate da servizi per conto di terzi	146.500,00	146.500,00	100,00	113.376,64	108.910,64	96,06	4.466,00	0,00	0,00	0,00	0,00
TOTALE	1.938.978,25	2.044.932,45	105,46	2.014.988,41	1.899.610,17	94,27	115.378,24	213.344,63	162.743,59	76,28	50.601,04
Avanzo di Amministrazione	0,00	138.900,00									
Fondo Cassa al 1° gennaio								323.744,79			
Totale Generale delle Entrate	1.938.978,25	2.183.832,45	112,63	2.014.988,41	1.899.610,17	94,27	115.378,24	537.089,42	486.488,38	76,28	50.601,04

CONTO DEL BILANCIO 2010

UNIONE DEI COMUNI DEL TERRALBESE QUADRO GENERALE RIASSUNTIVO DELLE SPESE

SPESE	COMPETENZA										RESIDUI		
	Previsioni Iniziali	Previsioni Definitive	% di Def.	Impegni		Pagamenti	% di Real.	Residui della Competenza	Conservati	Pagati	% di Real.	Rimasti	
				Totale	Di cui Spese Correlate alle Entrate								
1	2	3	4	5	6	7	8	9	10	11	12	13	
TITOLO 1													
Spese correnti	1.703.785,55	1.855.415,55	108,90	1.704.512,04	0,00	1.306.662,14	76,66	397.849,90	199.277,16	170.037,92	85,33	29.239,24	
TITOLO 2													
Spese in conto capitale	88.692,70	181.916,90	205,11	174.997,73	0,00	993,00	0,57	174.004,73	37.523,29	0,00	0,00	37.523,29	
TOTALE SPESE FINALI	1.792.478,25	2.037.332,45	113,66	1.879.509,77	0,00	1.307.655,14	69,57	571.854,63	236.800,45	170.037,92	71,81	66.762,53	
TITOLO 4													
Spese per servizi per conto di terzi	146.500,00	146.500,00	100,00	113.376,64	0,00	113.376,64	100,00	0,00	3.217,55	367,20	11,41	2.850,35	
TOTALE	1.938.978,25	2.183.832,45	112,63	1.992.886,41	0,00	1.421.031,78	71,31	571.854,63	240.018,00	170.405,12	71,00	69.612,88	
Disavanzo Ammin.	0,00	0,00											
Totale Generale Spese	1.938.978,25	2.183.832,45	112,63	1.992.886,41	0,00	1.421.031,78	71,31	571.854,63	240.018,00	170.405,12	71,00	69.612,88	

CONTO DEL BILANCIO 2010

UNIONE DEI COMUNI DEL TERRALBESE QUADRO GENERALE RIASSUNTIVO DEI RISULTATI DIFFERENZIALI

RISULTATI DIFFERENZIALI	COMPETENZA						RESIDUI				
	2	3	4	5	6	7	8	9	10	11	12
Previsioni Iniziali	Previsioni Definitive	% di Def.	Accertamenti o Impegni	Riscossioni o Pagamenti	% di Real.	Residui Attivi e Passivi	Conservati	Riscossi o Pagati	% di Real.	Rimasti	
1	2	3	4	5	6	7	8	9	10	11	12
A) Equilibrio Economico Finanziario											
Entrate Titolo I - II - III	1.775.785,55	1.871.508,55	105,39	1.874.687,87	1.787.630,17	95,36	180.766,38	178.532,18	135.431,14	75,86	43.101,04
Quote Oneri di Urbanizzazione	0,00	0,00	0,00	0,00	0,00	0,00	0,00	0,00	0,00	0,00	0,00
Avanzo di Amministrazione destinato a Spese Correnti	0,00	54.900,00	0,00	0,00	0,00	0,00	0,00	0,00	0,00	0,00	0,00
Mutui per Debiti Fuori Bilancio	0,00	0,00	0,00	0,00	0,00	0,00	0,00	0,00	0,00	0,00	0,00
Spese Correnti	1.703.785,55	1.855.415,55	108,90	1.704.512,04	1.306.662,14	76,66	306.196,75	199.277,16	170.037,92	85,33	29.239,24
Differenza	72.000,00	70.993,00	98,60	170.175,83	480.968,03	282,63	-125.430,37	-20.744,98	-34.606,78	166,82	13.861,80
Quote di Capitale dei Mutui in Esunzione	0,00	0,00	0,00	0,00	0,00	0,00	0,00	0,00	0,00	0,00	0,00
Differenza	72.000,00	70.993,00	98,60	170.175,83	480.968,03	282,63	-125.430,37	-20.744,98	-34.606,78	166,82	13.861,80
B) Equilibrio Finale											
Entrate Finali (Titoli I - II - III - IV)	1.792.478,25	1.898.432,45	105,91	1.901.611,77	1.790.699,53	94,17	215.578,83	213.344,63	162.743,59	76,28	50.601,04
Spese Finali (Titoli I - II)	1.792.478,25	2.037.332,45	113,66	1.879.509,77	1.307.655,14	69,57	343.720,04	236.800,45	170.037,92	71,81	66.762,53
Finanziare (-)	0,00	138.900,00	0,00	0,00	0,00	0,00	128.141,21	23.455,82	7.294,33	31,10	16.161,49
Impiegare (+)	0,00	0,00	0,00	22.102,00	483.044,39	2.185,52	0,00	0,00	0,00	0,00	0,00
Saldo Netto da											

CONTO DEL BILANCIO

2010

UNIONE DEI COMUNI DEL TERRALBESE

Riepilogo Generale di Classificazione delle Spese

IMPEGNI PER SPESE CORRENTI

FUNZIONI E SERVIZI																		
1																		
INTERVENTI CORRENTI																		
Personale	Acquisto di beni di Consumo e/o di Materie Prime	3	Prestazioni di servizi	4	Utilizzo di Beni di terzi	5	Trasferimenti	6	Interessi passivi e Oneri Finanziari diversi	7	Imposte e Tasse	8	Oneri Straordinari della gestione Corrente	9	10	11	12	Totale
Funzion 01 Funzioni generali di amministrazione, di gestione e di controllo																		
Servizio 01 . 01 Organi istituzionali, partecipazione e decentramento																		
	3.296,53	0,00	19.763,28								212,27							23.272,08
Servizio 01 . 02 Segreteria generale, personale e organizzazione																		
	13.056,79	0,00	19.470,33				3.000,00				892,50							36.419,62
Servizio 01 . 03 Gestione economica, finanziaria, programmazione, provveditorato e controllo di gestione																		
	2.408,61	247,60	774,69				3.411,46											6.842,36
Servizio 01 . 06 Ufficio tecnico																		
	1.941,39						3.186,00											5.127,39
Servizio 01 . 08 Altri servizi generali																		
	59.844,73		58.488,52								284,75		3.947,02					122.565,02
	80.548,05	247,60	101.682,82				6.411,46				1.389,52		3.947,02					194.226,47
Funzion 03 Funzioni di polizia locale																		
Servizio 03 . 01 Polizia municipale																		
	296.013,25	16.675,45	22.367,38		0,00		0,00				19.840,02							354.896,10
Servizio 03 . 02 Polizia commerciale																		
		0,00																0,00
	296.013,25	16.675,45	22.367,38		0,00		0,00				19.840,02							354.896,10

CONTO DEL BILANCIO 2010

UNIONE DEI COMUNI DEL TERRALBESE

Riepilogo Generale di Classificazione delle Spese

IMPEGNI PER SPESE CORRENTI

FUNZIONI E SERVIZI

1

INTERVENTI CORRENTI

Personale	Acquisto di beni di Consumo e/o di Materie Prime	Prestazioni di servizi	Utilizzo di Beni di terzi	Trasferimenti	Interessi passivi e Oneri Finanziari diversi	Imposte e Tasse	Oneri Straordinari della gestione Corrente	10	11	12	Totale
2	3	4	5	6	7	8	9	10	11	12	13

Funzion 05 Funzioni relative alla cultura ed ai beni culturali

Servizio 05 . 01 Biblioteche, musei e pinacoteche

48.258,00

48.258,00

48.258,00

48.258,00

Funzion 08 Funzioni nel campo della viabilita' e dei trasporti

Servizio 08 . 01 Viabilita',circolazione sirdale e servizi connessi

76.400,00

76.400,00

76.400,00

76.400,00

Funzion 09 Funzioni riguardanti la gestione del territorio e dell'am-biente

Servizio 09 . 05 servizio smaltimento rifiuti

2.619,20

897.669,90

119.873,32

119.873,32

10.569,05

10.569,05

1.030.731,47

1.030.731,47

TOTALE SPESE CORRENTI

376.561,30

19.542,25

1.069.978,10

0,00

202.684,78

31.798,59

3.947,02

1.704.512,04

RIEPILOGO GENERALE DELLE SPESE 2010

UNIONE DEI COMUNI DEL TERRALBESE

Riepilogo Generale di Classificazione delle Spese
IMPEGNI PER SPESE IN CONTO CAPITALE

FUNZIONI E SERVIZI										
1										
INTERVENTI PER INVESTIMENTI										
Acquisizione di Beni Immobili	Espropri e Servizi Onerose	Acquisto di beni Specifici per Realizzazioni in	Utilizzo di beni di Terzi per Realizzazioni in	Acquisizione di Beni Mobili, macchine, e	Incarichi Professionali Esterni	Trasferimenti di capitale	Partecipazioni Azionarie	Conferimenti di capitale	Concessione di Crediti e Anticipazioni	Totale
2	3	4	5	6	7	8	9	10	11	13

Funzion 01 Funzioni generali di amministrazione, di gestione e di controllo

Servizio 01 . 02 Segreteria generale, personale e organizzazione

0,00

Servizio 01 . 05 Gestione dei beni demaniali e patrimoniali

16.692,70

Servizio 01 . 06 Ufficio tecnico

10.231,20

16.692,70

10.231,20

26.923,90

Funzion 03 Funzioni di polizia locale

Servizio 03 . 01 Polizia municipale

148.073,83

148.073,83

148.073,83

148.073,83

TOTALE SPESE IN CONTO CAPITALE

16.692,70

158.305,03

174.997,73

CONTO DEL BILANCIO 2010

UNIONE DEI COMUNI DEL TERRALBESE

FUNZIONI DELEGATE DALLA REGIONE

Quadro analitico per funzioni, servizi, interventi delle spese per funzioni delegate alla regione da predisporre secondo le norme regionali
(Art. 7, comma 12, decreto legislativo 25 Febbraio 1995, n. 77)

Codice e numero	D E N O M I N A Z I O N E	Residui Conservati e Stanz. Definitivi di		Conto del Tesoriere Pagamenti		Deter. dei residui Residui da riportare		Impegni		Minori Residui o Economie
		Residui (A)		Residui (B)		Residui (C)		Residui (D=B+C)		(E = D - A)
		Competenza (F)		Competenza (G)		Competenza (H)		Comp. (I=G+H)		
		Totale (M)		Totale (N)		Res. al 31/12 (O=C+H)		Impegni al 31/12 (P=D+I)		(L = F - I)
1	2	3		4		5		6		7
	Titolo 0									
	Funzione 00									
	Servizio 00.00									
	00.00.00.00	RS	0,00	0,00	0,00	0,00	0,00	0,00	0,00	0,00
		CP	0,00	0,00	0,00	0,00	0,00	0,00	0,00	0,00
		T	0,00	0,00	0,00	0,00	0,00	0,00	0,00	0,00
	Totale Servizio 00.00	RS	0,00	0,00	0,00	0,00	0,00	0,00	0,00	0,00
		CP	0,00	0,00	0,00	0,00	0,00	0,00	0,00	0,00
		T	0,00	0,00	0,00	0,00	0,00	0,00	0,00	0,00
	Totale Funzione 00	RS	0,00	0,00	0,00	0,00	0,00	0,00	0,00	0,00
		CP	0,00	0,00	0,00	0,00	0,00	0,00	0,00	0,00
		T	0,00	0,00	0,00	0,00	0,00	0,00	0,00	0,00
	Totale Titolo 0	RS	0,00	0,00	0,00	0,00	0,00	0,00	0,00	0,00
		CP	0,00	0,00	0,00	0,00	0,00	0,00	0,00	0,00
		T	0,00	0,00	0,00	0,00	0,00	0,00	0,00	0,00

CONTO DEL BILANCIO 2010

UNIONE DEI COMUNI DEL TERRALBESE

UTILIZZO DI CONTRIBUTI E TRASFERIMENTI DA PARTE DI ORGANISMI COMUNITARI E INTERNAZIONALI

Quadro analitico per funzioni, servizi, interventi delle spese finanziate con fondi comunitari e internazionali

Codice e numero	D E N O M I N A Z I O N E	Residui Conservati e Stanz. Definitivi di			Conto del Tesoriere Pagamenti		Deter. dei residui Residui da riportare		Impegni		Minori Residui o Economie (E = D - A) (L = F - I)
		Residui (A)			Residui (B)		Residui (C)		Residui (D=B+C)		
		Competenza (F)			Competenza (G)		Competenza (H)		Comp. (I=G+H)		
		Totale (M)			Totale (N)		Res. al 31/12 (O=C+H)		Impegni al 31/12 (P=D+I)		
1	2	3	4	5	6	7					

Titolo	Funzione	Servizio	. 00	. 00	. 00	. 00	. 00	. 00	. 00	. 00
			RS	0,00	0,00	0,00	0,00	0,00	0,00	0,00
			CP	0,00	0,00	0,00	0,00	0,00	0,00	0,00
			T	0,00	0,00	0,00	0,00	0,00	0,00	0,00
		Totale Servizio	. 00	RS	0,00	0,00	0,00	0,00	0,00	0,00
				CP	0,00	0,00	0,00	0,00	0,00	0,00
			T	0,00	0,00	0,00	0,00	0,00	0,00	0,00
		Totale Funzione		RS	0,00	0,00	0,00	0,00	0,00	0,00
				CP	0,00	0,00	0,00	0,00	0,00	0,00
			T	0,00	0,00	0,00	0,00	0,00	0,00	0,00
		Totale Titolo		RS	0,00	0,00	0,00	0,00	0,00	0,00
				CP	0,00	0,00	0,00	0,00	0,00	0,00
			T	0,00	0,00	0,00	0,00	0,00	0,00	0,00

**CERTIFICAZIONE DEI PARAMETRI OBIETTIVI PER I COMUNI
AI FINI DELL'ACCERTAMENTO DELLA CONDIZIONE DI ENTE STRUTTURALMENTE DEFICITARIO
PER IL TRIENNIO 2010-2012**

CODICE ENTE

0	5	2	0	0	9	5	6	0	1	0
---	---	---	---	---	---	---	---	---	---	---

COMUNE DI UNIONE DEI COMUNI DEL TERRALBESE

PROVINCIA DI ORISTANO

Approvazione rendiconto dell'esercizio 2010
delibera n. del SI NO 50005

- 1) Valore negativo del risultato contabile di gestione superiore in termini di valore assoluto al 5 per cento rispetto alle entrate correnti (a tali fini al risultato contabile si aggiunge l'avanzo di amministrazione utilizzato per le spese di investimento);
- 2) Volume dei residui attivi di nuova formazione provenienti dalla gestione di competenza e relative ai titoli I e III, con l'esclusione dell'addizionale Irpef, superiori al 42 per cento dei valori di accertamento delle entrate dei medesimi titoli I e III esclusi i valori dell'addizionale Irpef;
- 3) Ammontare dei residui attivi di cui al titolo I e al titolo III superiore al 65 per cento (provenienti dalla gestione dei residui attivi) rapportata agli accertamenti della gestione di competenza delle entrate dei medesimi titoli I e III;
- 4) Volume dei residui passivi complessivi provenienti dal titolo I superiore al 40 per cento degli impegni della medesima spesa corrente;
- 5) Esistenza di procedimenti di esecuzione forzata superiore allo 0,5 per cento delle spese correnti;
- 6) Volume complessivo delle spese di personale a vario titolo rapportato al volume complessivo delle entrate correnti desumibili dai titoli I, II e III superiore al 40 per cento per i comuni inferiori a 5.000 abitanti, superiore al 39 per cento per i comuni da 5.000 a 29.999 abitanti e superiore al 38 per cento per i comuni oltre i 29.999 abitanti (al netto dei contributi regionali nonché di altri enti pubblici finalizzati a finanziare spese di personale);
- 7) Consistenza dei debiti di finanziamento non assistiti da contribuzioni superiore al 150 per cento rispetto alle entrate correnti per gli enti che presentano un risultato contabile di gestione positivo e superiore al 120 per cento per gli enti che presentano un risultato contabile di gestione negativo (fermo restando il rispetto del limite di indebitamento di cui all'articolo 204 del tuoe);
- 8) Consistenza dei debiti fuori bilancio formalisi nel corso dell'esercizio superiore all'1 per cento rispetto ai valori di accertamento delle entrate correnti (l'indice si considera negativo ove tale soglia venga superata in tutti gli ultimi tre anni);
- 9) Eventuale esistenza al 31 dicembre di anticipazioni di tesoreria non rimborsate superiori al 5 per cento rispetto alle entrate correnti;
- 10) Ripiano squilibri in sede di provvedimento di salvaguardia di cui all'art. 193 del tuoe riferito allo stesso esercizio con misure di alienazione di beni patrimoniali e/o avanzo di amministrazione superiore al 5% del valori della spesa corrente.

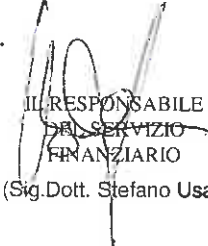
CODICE	Parametri da considerare per l'individuazione delle condizioni	
50010	<input type="checkbox"/> SI	<input checked="" type="checkbox"/>
50020	<input type="checkbox"/> SI	<input checked="" type="checkbox"/>
50030	<input type="checkbox"/> SI	<input checked="" type="checkbox"/>
50040	<input type="checkbox"/> SI	<input checked="" type="checkbox"/>
50050	<input type="checkbox"/> SI	<input checked="" type="checkbox"/>
50060	<input type="checkbox"/> SI	<input checked="" type="checkbox"/>
50070	<input type="checkbox"/> SI	<input checked="" type="checkbox"/>
50080	<input type="checkbox"/> SI	<input checked="" type="checkbox"/>
50090	<input type="checkbox"/> SI	<input checked="" type="checkbox"/>
50100	<input type="checkbox"/> SI	<input checked="" type="checkbox"/>

Si attesta che i parametri suindicati sono stati determinati in base alle risultanze amministrativo-contabili dell'ente.

UNIONE DEI COMUNI DEL TERRALBES	19/04/2011
LUOGO	DATA

Bollo dell'ente





 IL RESPONSABILE
 DEL SERVIZIO
 FINANZIARIO
 (Sig. Dott. Stefano Usai)

CONTO DEL BILANCIO 2010

UNIONE DEI COMUNI DEL TERRALBESE

INDICATORI FINANZIARI ED ECONOMICI GENERALI

		2008	2009	2010
<u>Autonomia finanziaria</u>	$\frac{\text{Titolo I + Titolo III}}{\text{Titolo I + II + III}} \times 100$	0,00	56,45	59,08
<u>Autonomia impositiva</u>	$\frac{\text{Titolo I}}{\text{Titolo I + II + III}} \times 100$	0,00	0,00	0,00
<u>Pressione finanziaria</u>	$\frac{\text{Titolo I + Titolo II}}{\text{Popolazione}} \times 100$	0,00	6.717,32	7.099,77
<u>Pressione tributaria</u>	$\frac{\text{Titolo I}}{\text{Popolazione}}$	0,00	0,00	0,00
<u>Intervento erariale</u>	$\frac{\text{Trasferimenti statali}}{\text{Popolazione}}$	0,00	0,89	2,94
<u>Intervento regionale</u>	$\frac{\text{Trasferimenti regionali}}{\text{Popolazione}}$	0,00	24,18	38,19
<u>Incidenza residui attivi</u>	$\frac{\text{Totale residui attivi}}{\text{Totale accertamenti di competenza}} \times 100$	0,00	9,20	8,24
<u>Incidenza residui passivi</u>	$\frac{\text{Totale residui passivi}}{\text{Totale impegni di competenza}} \times 100$	0,00	17,58	32,19
<u>Indebitamento locale pro capite</u>	$\frac{\text{Residui debiti mutui}}{\text{Popolazione}}$	0,00	0,00	0,00
<u>Velocità riscossione entrate proprie</u>	$\frac{\text{Riscossione Titolo I + III}}{\text{Accertamenti Titolo I + III}}$	0,00	0,93	0,94
<u>Rigidità spesa corrente</u>	$\frac{\text{Spese personale + Quote ammortamento mutui}}{\text{Totale entrate Tit.I+II+III}} \times 100$	0,00	29,02	34,36
<u>Velocità gestione spese correnti</u>	$\frac{\text{Pagamenti Tit.I competenza}}{\text{Impegni Tit.I competenza}}$	0,00	0,82	0,77
<u>Redditività del patrimonio</u>	$\frac{\text{Entrate patrimoniali}}{\text{Valore patrimoniale disponibile}} \times 100$	0,00	0,00	0,00
<u>Patrimonio pro capite</u>	$\frac{\text{Valore beni patrimoniali indisponibili}}{\text{Popolazione}}$	0,00	2,25	0,78
<u>Patrimonio pro capite</u>	$\frac{\text{Valore beni patrimoniali disponibili}}{\text{Popolazione}}$	0,00	0,00	0,00
<u>Patrimonio pro capite</u>	$\frac{\text{Valore beni demaniali}}{\text{Popolazione}}$	0,00	0,00	0,00
<u>Rapporto dipendenti/popolazione</u>	$\frac{\text{Dipendenti}}{\text{Popolazione}}$	0,0000	0,0007	0,0007

CONTO DEL BILANCIO 2010

UNIONE DEI COMUNI DEL TERRALBESE

INDICATORI DELL'ENTRATA

		2008	2009	2010
<u>Congruità dell' I.C.I</u>	<u>Proventi I.C.I</u> n.unita' immobiliari	0,00	0,00	0,00
	<u>Proventi I.C.I</u> n.famiglie + n.imprese	0,00	0,00	0,00
	<u>Proventi I.C.I prima abitazione</u> Totale proventi I.C.I	0,00	0,00	0,00
	<u>Proventi I.C.I altri fabbricati</u> Totale proventi I.C.I	0,00	0,00	0,00
	<u>Proventi I.C.I terreni agricoli</u> Totale proventi I.C.I	0,000	0,000	0,000
	<u>Proventi I.C.I aree edificabili</u> Totale proventi I.C.I	0,00	0,00	0,00
	<u>Congruità dell' I.C.I.A.P.</u>	<u>Provento I.C.I.A.P.</u> Popolazione	0,00	0,00
<u>Congruità della T.O.S.A.P.</u>	<u>T.O.S.A.P. passi carrai</u> n.passi carrai	0,00	0,00	0,00
	<u>Tasse occupazione suolo pubblico</u> mq.occupati	0,00	0,00	0,00
<u>Congruità T.R.R.S.U.</u>	<u>n.iscritti a ruolo</u> <u>n.famiglie + n.utenze commerciali</u> + seconde case	0,00	0,00	0,00

CONTO DEL BILANCIO 2010

UNIONE DEI COMUNI DEL TERRALBESE

SERVIZI INDISPENSABILI per comuni e unioni di comuni

SERVIZIO	PARAMETRO DI EFFICACIA	ANNO 2008	ANNO 2009	ANNO 2010	PARAMETRO DI EFFICIENZA	ANNO 2008	ANNO 2009	ANNO 2010
1. Servizi connessi agli organi Istituzionali	<u>numero addetti</u> popolazione	0,000000	0,000000	0,000000	<u>costo totale</u> popolazione			0,00
2. Amministrazione generale compreso servizio elettorale	<u>numero addetti</u> popolazione	0,000000	0,000000	0,000000	<u>costo totale</u> popolazione			0,00
3. Servizi connessi all'ufficio tecnico comunale	<u>domande evase</u> domande presentate	0,000000	0,000000	0,000000	<u>costo totale</u> popolazione			0,00
4. Servizi di anagrafe e di stato civile	<u>numero addetti</u> popolazione	0,000000	0,000000	0,000000	<u>costo totale</u> popolazione			0,00
5. Servizio statistico	<u>numero addetti</u> popolazione	0,000000	0,000000	0,000000	<u>costo totale</u> popolazione			0,00
6. Servizi connessi con la giustizia					<u>costo totale</u> popolazione			0,00
7. Polizia locale e amministrativa	<u>numero addetti</u> popolazione	0,000000	0,000074	(8/10806) 0,000074	<u>costo totale</u> popolazione		37,12	(354896,1/10806) 32,84
8. Servizio della leva militare					<u>costo totale</u> popolazione			0,00
9. Protezione civile pronto intervento e tutela della sicurezza pubblica	<u>numero addetti</u> popolazione	0,000000	0,000000	0,000000	<u>costo totale</u> popolazione			0,00
10. Istruzione primaria e secondaria inferiore	<u>numero aule</u> nr. studenti frequentanti	0,000000	0,000000	0,000000	<u>costo totale</u> nr. studenti frequentanti			0,00
11. Servizi necroscopici e cimiteriali					<u>costo totale</u> popolazione			0,00

CONTO DEL BILANCIO 2010

UNIONE DEI COMUNI DEL TERRALBESE

SERVIZI INDISPENSABILI per comuni e unioni di comuni

SERVIZIO	PARAMETRO DI EFFICACIA	ANNO 2008	ANNO 2009	ANNO 2010	PARAMETRO DI EFFICIENZA	ANNO 2008	ANNO 2009	ANNO 2010
12.Acquedotto	<u>mc acqua erogata</u> <u>nr. abitanti serviti</u>	0,00000	0,00000	0,00000	<u>costo totale</u> <u>mc acqua erogata</u>			0,00
	<u>unità imm.ri servite</u> <u>totale unità imm.ri</u>	0,00000	0,00000	0,00000				
13.Fognatura e depurazione	<u>unità imm.ri servite</u> <u>totale unità imm.ri</u>	0,00000	0,00000	0,00000	<u>costo totale</u> <u>km rete fognaria</u>			0,00
	<u>frequenza media</u> <u>settimanale di raccolta</u> 7	0,00000	0,85714	(6/7) 0,85714			21,30	1030731,47/39346,29 26,20
14.Nettezza urbana	<u>unità imm.ri servite</u> <u>totale unità imm.ri</u>	0,00000	0,00000	0,00000	<u>costo totale</u> <u>Q.li di rifiuti smaltiti</u>			
	<u>km strade illuminate</u> <u>totale km strade</u>	0,00000	0,00000	0,00000				0,00

CONTO DEL BILANCIO 2010

UNIONE DEI COMUNI DEL TERRALBESE

SERVIZI A DOMANDA INDIVIDUALE per comuni e unioni di comuni

SERVIZIO	PARAMETRO DI EFFICACIA	ANNO 2008	ANNO 2008	ANNO 2009	ANNO 2010	PARAMETRO DI EFFICIENZA	ANNO 2008	ANNO 2009	ANNO 2010	PROVENTI	ANNO 2008	ANNO 2009	ANNO 2010
1. Alberghi, esclusi dormitori pubblici case di riposo e di ricovero	domande soddisfatte domande presentate	0,00	0,00	0,00	0,00	costo totale numero utenti	0,00	0,00	0,00	provento totale numero utenti			
2. Alberghi diurni e bagni pubblici	domande soddisfatte domande presentate	0,00	0,00	0,00	0,00	costo totale numero utenti	0,00	0,00	0,00	provento totale numero utenti			
3. Aaill nido	domande soddisfatte domande presentate	0,00	0,00	0,00	0,00	costo totale nr. bambini frequentanti	0,00	0,00	0,00	provento totale nr. bambini frequentanti			
4. Convitti, campeggi, case per vacanze, ostelli	domande soddisfatte domande presentate	0,00	0,00	0,00	0,00	costo totale numero utenti	0,00	0,00	0,00	provento totale numero utenti			
5. Colonie e soggiorni stagionali stabilimenti termali	domande soddisfatte domande presentate	0,00	0,00	0,00	0,00	costo totale numero utenti	0,00	0,00	0,00	provento totale numero utenti			
6. Corsi extrascolastici di insegnamento di arti, sport ed altre discipline, fatta eccezione per quelli espressamente previsti per legge	domande soddisfatte domande presentate	0,00	0,00	0,00	0,00	costo totale numero iscritti	0,00	0,00	0,00	provento totale numero iscritti			
7. Giardini zoologici e botanici	numero visitatori popolazione	0,00	0,00	0,00	0,00	costo totale totale mq superficie	0,00	0,00	0,00	provento totale numero visitatori			
8. Impianti sportivi	numero impianti popolazione		0,0000		0,0000	costo totale numero utenti		0,0000		provento totale numero utenti			
9. Mattatoi pubblici	quintali carni macellate popolazione	0,00	0,00	0,00	0,00	costo totale quintali carni macellate	0,00	0,00	0,00	provento totale quintali carni macellate			
10. Mense	domande soddisfatte domande presentate	0,00	0,00	0,00	0,00	costo totale numero pasti offerti	0,00	0,00	0,00	provento totale numero pasti offerti			
11. Mense scolastiche	domande soddisfatte domande presentate	0,00	0,00	0,00	0,00	costo totale numero pasti offerti	0,00	0,00	0,00	provento totale numero pasti offerti			

CONTO DEL BILANCIO 2010

UNIONE DEI COMUNI DEL TERRALBESE

CONTO DEL BILANCIO 2010

UNIONE DEI COMUNI DEL TERRALBESE

SERVIZI DIVERSI per comuni e unioni di comuni

SERVIZIO	PARAMETRO DI EFFICACIA	ANNO 2008	ANNO 2009	ANNO 2010	PARAMETRO DI EFFICIENZA	ANNO 2008	ANNO 2009	ANNO 2010	PROVENTI	ANNO 2008	ANNO 2009	ANNO 2010
1. Distribuzione gas	mc gas erogato popolazione servita	0,00	0,00	0,00	<u>costo totale</u> mc gas erogato				<u>provento totale</u> mc gas erogato			
	<u>unità imm.ri servite</u> totale unità imm.ri	0,00	0,00	0,00								
2. Centrale del latte					<u>costo totale</u> litri latte prodotto				<u>provento totale</u> litri latte prodotto			
3. Distribuzione energia elettrica	<u>unità imm.ri servite</u> totale unità imm.ri	0,00	0,00	0,00	<u>costo totale</u> kwh erogati				<u>provento totale</u> kwh erogati			
	<u>unità imm.ri servite</u> totale unità imm.ri	0,00	0,00	0,00	<u>costo totale</u> k calorie prodotte				<u>provento totale</u> k calorie prodotte			
5. Trasporti pubblici	<u>viaggiatori per km</u> posti disponibili per km percorsi	0,00	0,00	0,00	<u>costo totale</u> km percorsi				<u>provento totale</u> km percorsi			
	<u>domande soddisfatte</u> domande presentate	0,00	0,00	0,00	<u>costo totale</u> unità di misura del servizio				<u>provento totale</u> unità di misura del servizio			

UNIONE DEI COMUNI DEL TERRALBESE

SERVIZIO ECONOMATO

Conto gestione dell'Economo Sig. Corrado Formica - anno 2010

mod. n. 23 D.P.R. 31 gennaio 1998, n. 194

anticipazioni e rimborsi							pagamenti e versamenti					Determinazioni di discarico		
nr	periodo		oggetto	mandato			importo	oggetto	consegna / reverse			importo	nr.	del
	dal	al		dal	al	anno			dal	al	anno			
01	28/01/10		Anticipazione fondi per Servizio Economicale 2010	0044		2010	€ 500,00						n.p.	n.p.
02	28/01/10	28/02/10	totale rimborsi	0105	0107	2010	€ 417,41	Totale pagamenti	001	005	2010	€ 417,41	n.p.	n.p.
03	01/03/10	17/06/10	totale rimborsi	0225	0230	2010	€ 495,53	Totale pagamenti	006	013	2010	€ 495,53	11	11/06/10
04	18/06/10	31/07/10	totale rimborsi	0333	0335	2010	€ 345,10	totale pagamenti	014	016	2010	€ 345,10	15	05/08/10
05	01/08/10	08/10/10	totale rimborsi	0421	0426	2010	€ 440,50	Totale pagamenti	017	022	2010	€ 440,50	21	15/10/10
06	09/10/10	07/12/10	totale rimborsi	0488	0490	2010	€ 83,02	Totale pagamenti	023	025	2010	€ 83,02	30	10/12/10
07	08/12/10	31/12/10	totale rimborsi	0009	0010	2011	€ 115,00	Totale pagamenti	026	027	2010	€ 115,00	01	10/01/11
08								saldo da versare in chiusura	25	01	2011	€ 500,00	12	R&v.
totale anticipazioni e rimborsi € 2.396,56							totale pagamenti e versamenti € 2.396,56							

Terralba li
VISTO DI REGOLARITA':
IL RESPONSABILE DEI SERVIZI FINANZIARI
Dott. Stefano Usai

San Nicolo' d'Arcidano li

25 GEN. 2011
L'ECONOMO DELL'UNIONE
ISTR. AMM.VO CORRADO FORMICA

Banco di Sardegna
Società per Azioni
con Sede Legale in Cagliari Viale Bonaria, 33
Codice fiscale e n° di iscrizione al Registro
delle Imprese di Cagliari 01584560900

Partita IVA 01577330903

Capitale sociale € 155.247.762,00 i.v.
Riserve e fondi di riserva al 31/12/2009
€ 948.736.915,00
Sede Amministrativa e Direzione Generale - Sassari
Tel. 079/226000 - Fax 079/226015
<http://www.bancosardegna.it>

Aderente al Fondo Interbancario di Tutela dei Depositi
Gruppo bancario Banca popolare dell'Emilia Romagna - 5387-8
Società soggetta ad attività di direzione e coordinamento
della Banca popolare dell'Emilia Romagna Società Cooperativa



Banco di Sardegna S.p.A.

Spett.le

Unione dei Comuni
del Terralbese

CHIUSURA ESERCIZIO 2010
-VERBALE DI CONSEGNA

Il Banco di Sardegna SpA - Tesoreria Nucleo Oristano - nella sua qualità di gestore del servizio di tesoreria dell'Unione dei Comuni del Terralbese consegna a suo completo scarico, la seguente documentazione relativa alla gestione dell'esercizio finanziario 2010:

- reversali d'incasso n°545;
- mandati di pagamento n°535;
- bollettario meccanografico incassi in ordine cronologico dal n° 1 al n°193;
- bollettario meccanografico pagamenti in ordine cronologico dal n° 1 al n°494;
- schede finanziarie dell'entrata e della spesa;
- conto consuntivo dell'entrata e della spesa;

Situazione di cassa a chiusura esercizio 2010:

FONDO DI CASSA AL 31/12/2009		€.	323.744,79	
<u>ENTRATA:</u>				
In c/residui	€.	162.743,59		
In c/competenza	€.	1.899.610,17	€.	2.062.353,76
<u>USCITA:</u>				
In c/residui	€.	170.405,12		
In c/competenza	€.	1.421.031,78	€.	1.591.436,90
FONDO DI CASSA AL 31/12/2010		€.	794.661,65	

Si attesta di aver ricevuto dall'Ente in indirizzo per l'esercizio 2010, la documentazione completa di cui all'art. 172 del R.D. 1911/297.

Il presente verbale è stato redatto in copia, ciascuna firmata dalle parti, un esemplare è stato consegnato all'Ente, l'altra al Banco Tesoriere.

Oristano, 19 gennaio 2011

IL TESORIERE
BANCO DI SARDEGNA SpA
Tesoreria-Nucleo Oristano
[Firma]

R I S O R S A		I R E S I D U I C O N S E R V A T I I		I R E S I D U I E S T A N Z I A M E N T I D I D E F I N I T I V I D I N . B I L A N C I O		R I S C O S S I O N I	
D E S C R I Z I O N E		I R S I R E S I D U I		I A L L O S V O L .		R E S I D U I	
C O D I C E E N U M E R O		I C P I C O M P E T E N Z A		I I		C O M P E T E N Z A	
		I T I T O T A L E		I I		I T O T A L E	
RIASSUNTO GENERALE DELLA PARTE PRIMA							
ENTRATA							
RIEPILOGO DEI TITOLI							
TITOLO II -		RS	71.728,03				69.078,03
		CP	767.201,40				716.708,79
		T	838.929,43				785.786,82
TITOLO III -		RS	109.038,35				66.353,11
		CP	1.104.307,15				1.070.921,38
		T	1.213.345,50				1.137.274,49
TITOLO IV -		RS	34.812,45				27.312,45
		CP	26.923,90				3.069,36
		T	61.736,35				30.381,81
TITOLO VI -		RS	146.500,00				108.910,64
		CP	146.500,00				108.910,64
		T					
T O T A L E G E N E R A L E		RS	215.578,83				162.743,59
		CP	2.044.932,45				1.899.610,17
		T	2.260.511,28				2.062.353,76
F O N D O D I C A S S A A L I G E N N A I O							323.744,79
A V A N Z O			138.900,00				

CODICE E NUMERO	D E S C R I Z I O N E	RESIDUI E STANZIAMENTI DEFINITIVI DI BILANCIO	CONSERVATIVI N. DI RIF. VALLO SVOL.	PAGAMENTI
	I N T E R V E N T O			
		RS	RESIDUI	RESIDUI
		CP	COMPETENZA	COMPETENZA
		T	TOTALE	TOTALE
	D E S C R I Z I O N E			
		RS	RESIDUI	RESIDUI
		CP	COMPETENZA	COMPETENZA
		T	TOTALE	TOTALE
	RIASSUNTO GENERALE DELLA PARTE SECONDA			
	S P E S A			
	RIEPILOGO DEI TITOLI			
	TITOLO I -	306.196,751		170.037,92
		1.855.415,551		1.306.662,14
		2.161.612,301		1.476.700,06
	TITOLO II -	37.523,291		993,00
		181.916,901		993,00
		219.440,191		
	TITOLO IV -	3.217,551		367,20
		146.500,001		113.376,64
		149.717,551		113.743,84
	TOTALE GENERALE DELLE SPESE	346.937,591		170.405,12
		2.183.832,451		1.421.031,78
		2.530.770,041		1.591.436,90
	FONDO DI CASSA AL TERMINE DELL'ESERCIZIO			794.661,65
	TOTALE GENERALE	346.937,591		170.405,12
		2.183.832,451		2.215.693,43
		2.530.770,041		2.386.098,55

ESERCIZIO FINANZIARIO 2010
QUADRO RIASSUNTIVO DELLA GESTIONE DI CASSA

	C O N T O		T O T A L E
	RESIDUI	COMPETENZA	
FONDO DI CASSA AL 1 GENNAIO			323.744,79
RISCOSSIONI (+)	162.743,59	1.899.610,17	2.062.353,76
PAGAMENTI (-)	170.405,12	1.421.031,78	1.591.436,90
DIFFERENZA			794.661,65
PAGAMENTI PER AZIONI ESECUTIVE (-)			0,00
FONDO DI CASSA AL 31 DICEMBRE 2010			794.661,65

NOTAZIONI DEL TESORIERE



01015-0800/0000/00 + (00800/8270802)

UNIONE DEI COMUNI DEL TERRALBESE
(PROVINCIA DI ORISTANO)

ESERCIZIO FINANZIARIO 2010

CONCORDANZA CON LA TESORERIA PROVINCIALE

FONDO DI CASSA AL 31 DICEMBRE 2010	E.	794.661,65	
(-)	E.	9999.999.999,99	695.643,28
(+)	E.		0,00
DISPONIBILITA' PRESSO LA TESORERIA PROVINCIALE	E.	9999.999.205.338,34	99.018,37

SI APPROVANO LE CORREZIONI E INTEGRAZIONI

SI DICHIARA CHE SONO STATI RISPETTATI DURANTE L' ANNO 2010
I LIMITI IMPOSTI DALLA NORMATIVA SULLA TESORERIA UNICA

SS , LI 31/12/2010

IL TESORIERE
BANCO DI SARDEGNA SPA

[Handwritten signatures and initials]

01015-0800/0000/00 +				
UNIONE DEI COMUNI DEL TERRALBESE	(00800/8270802)	
(PROVINCIA DI ORISTANO)			
ESERCIZIO FINANZIARIO 2010 SITUAZIONE CASSA AL 31/12/2010 -----				
+-----+ I E N T R A T A I +-----+				
FONDO CASSA RISULTANTE ALLA CHIUSURA ESERCIZIO FINANZIARIO 2009		323.744,79		
- RISCOSSIONI CON REVERSALI	2.062.353,76			
- RISCOSSIONI SENZA REVERSALI	0,00	2.062.353,76		
TOTALE DELL'ENTRATA		2.386.098,55		
+-----+ I S P E S A I +-----+				
DEFICENZA DI CASSA RISULTANTE ALLA CHIUSURA ESERCIZIO FINANZIARIO 2009			0,00	
- MANDATI PAGATI	1.591.436,90			
- CARTE CONTABILI DA REGOLARIZZARE CON MANDATO	0,00	1.591.436,90		
TOTALE DELLA SPESA		1.591.436,90		
+-----+ I F O N D O C A S S A I +-----+				
			794.661,65	



UNIONE DEI COMUNI DEL TERRALBESE

(Provincia di Oristano)

Piazza Roma snc - 09097 San Nicolò d'Arcidano

P.IVA 01130640954

AUTOCERTIFICAZIONE SOSTITUTIVA DOCUMENTO PROGRAMMATICO SICUREZZA (Art. 34 comma 1 bis D. Lgs. n. 196/2003)

Il sottoscritto Garau Pierfrancesco, in funzione di Legale Rappresentante dell'Unione dei Comuni del Terralbese, con sede a San Nicolò d'Arcidano in Piazza Roma snc P. IVA 01130640954, nella propria qualità di titolare del trattamento in conformità agli artt. 4 e 28 del D. Lgs. 196/2003, consapevole delle sanzioni penali richiamate dall'art. 76 del D.P.R. 28/12/2000 n. 445, in caso di dichiarazioni mendaci e di formazione o uso di atti falsi

DICHIARA

Di rientrare nella tipologia indicata dall'art. 29 della legge n. 133 del 6 Agosto 2008 ed in particolare:

- di effettuare il trattamento di dati personali non sensibili;
- che nell'ambito della attività svolta gli unici dati sensibili sono costituiti esclusivamente da dati inerenti:
 - lo stato di salute o di malattia dei dipendenti e collaboratori senza l'indicazione della relativa diagnosi;
 - l'adesione ad organizzazioni sindacali od a carattere sindacale.
- di essere esonerato dall'obbligo di redazione del DPS, come previsto dall'art. 34 comma 1-bis D. Lgs. 196/2003;
- che il trattamento dei dati è effettuato nel rispetto delle misure di sicurezza previste dal Testo Unico della Privacy (artt. da 31 a 36 D. Lgs. n. 196/2003 e allegato B).

Arborea, li 29/03/2011



Garau Pierfrancesco
[Handwritten signature]